

Procédure

Création d'un compte sur le portail COBA Activités

1) Accédez à la page de connexion :

<https://collegeletendre.coba.ca/capNet/login.asp>

(Gardez en tête que même s'il est indiqué Collège Letendre, le lien est à jour pour les inscriptions de camp de jour)


A screenshot of the login page for "Espaces Loisirs" at Collège Letendre. The page has a white background. At the top center is a logo with the letters "E S P A" in a row and "O C E S" below them, with "loisirs" in a red box below that, and "COLLÈGE LETENDRE" in small text underneath. Below the logo is the text "Connexion - Espaces Loisirs". There are two input fields: the first is labeled "Usager *" and the second is labeled "Mot de passe *". Below the input fields are two buttons: a red one labeled "SE CONNECTER" and a teal one labeled "CRÉER UN COMPTE". Below the buttons is a link that says "Mot de passe oublié ?". At the bottom of the page is the copyright notice "© Berger-Levrault, 2024 - Tous droits réservés".

2) Cliquez sur le bouton

CRÉER UN COMPTE

3) Remplissez la fiche en entrant vos informations

COLLÈGE LETENDRE



Compte invité

Dossier

- Se connecter
- Créer votre dossier

Consulter l'offre d'activités

- Accueil
- CAMP DE JOUR LETENDRE

CRÉER VOTRE DOSSIER

Informations de base du responsable familial (personne qui effectuera les paiements)

Nom * Prénom *

Sexe * Date de naissance *

Cellulaire

Téléphone au travail Poste

NAS
Numéro d'assurance sociale nécessaire pour l'obtention des relevés 24

Définir un accès Internet.

Courriel (Code d'utilisateur) *

J'accepte de recevoir des communications par courriel.

Le mot de passe doit contenir entre 5 et 30 caractères, avec au moins une lettre minuscule, une lettre majuscule et un chiffre.

Mot de passe * Confirmer le mot de passe *

Adresse

Numéro * App.

Rue * Orientation Type de rue


Ville * Province *

4) Une fois votre fiche remplie, cliquez sur

CONFIRMER ET ENVOYER UN COURRIEL

5) Vous recevrez un lien de confirmation par courriel. Assurez-vous de cliquer sur ce lien afin de finaliser la création de votre dossier.

Confirmer la création de dossier (Coba Activités)



Collège Letendre - Espaces Loisirs <coba-activites@espacesloisirs.ca>(Collège Letendre - Espaces Loisirs via
À info@moncampdejour.ca

Stratégie de rétention Junk Email (30 jours) Date d'expiration

Les liens et les autres fonctionnalités ont été désactivés dans ce message. Pour activer ces fonctionnalités, veuillez déplacer ce message dans la boîte de réception.
Nous n'avons pas pu vérifier l'identité de l'expéditeur. Cliquez ici pour en savoir plus.
Le véritable expéditeur de ce message n'est pas le même que l'expéditeur normal. Cliquez ici pour en savoir plus.
Nous avons converti ce message au format texte brut.

← Répondre ← Répondre à tous → Transférer 📧 ⋮

Bonjour,

Nous avons reçu une requête de création de dossier. Afin de confirmer la création de votre dossier, veuillez cliquer sur le lien suivant :

<https://www.collegeletendre.net/capnet/login.asp?GKfUxgRIZnmbMuWouhJUoqYDdOkj/cYRNcTSrCuc8LigrxLZFOjK0KhHI4xT56XKBUMRDhnhXJXDzi5dwfSirBtulmrcbPAVCQnJatq4aXz8X/CFQj/gllAs8SxPOfRgE8XmaeHIXKlloisXhPCpj3lY5Y&NoRegr=1>

Votre code d'utilisateur est votre courriel (info@moncampdejour.ca)

Attention!

Si vous recevez ce courriel sans que vous ayez vous-même créé un dossier, c'est qu'une autre personne a utilisé votre adresse de courriel à votre place. Sachez toutefois que votre adresse de courriel est unique et que vos données sont totalement sécurisées, à la condition essentielle que vos courriels ne soient accessibles que par vous.

Pour votre sécurité, veuillez conserver votre code d'utilisateur et votre mot de passe secrets.

Selon les différents fournisseurs d'adresse courriel, il est possible que le courriel de confirmation de création de votre dossier soit dans votre boîte de courriel indésirable. Il se peut aussi que le lien inclus dans le courriel ne soit pas cliquable. Dans ce cas, veuillez copier / coller l'adresse en entier dans la barre d'adresse de votre navigateur Internet. Si vous éprouvez des difficultés à effectuer ces opérations ou si vous ne recevez pas votre courriel, veuillez vous adresser à notre service à la clientèle.

6) Une fois dans votre compte, vous verrez toutes les options sur la page d'accueil.



Rachel Green

- Mon dossier ^
- Accueil
- Mes activités
- État de compte
- Recus
- Dossier personnel
- Documents
- Inscription en ligne ^
- Accueil

RAPPELS

MESSAGES DE L'ADMINISTRATION

Aucun nouveau message

7) Pour ajouter votre enfant comme membre dans votre compte, vous devez cliquer sur DOSSIER PERSONNEL dans le menu de gauche.



Rachel Green

- Mon dossier ^
- Accueil
- Mes activités
- État de compte
- Recus
- Dossier personnel
- Documents
- Inscription en ligne ^
- Accueil

MON DOSSIER

RACHEL GREEN

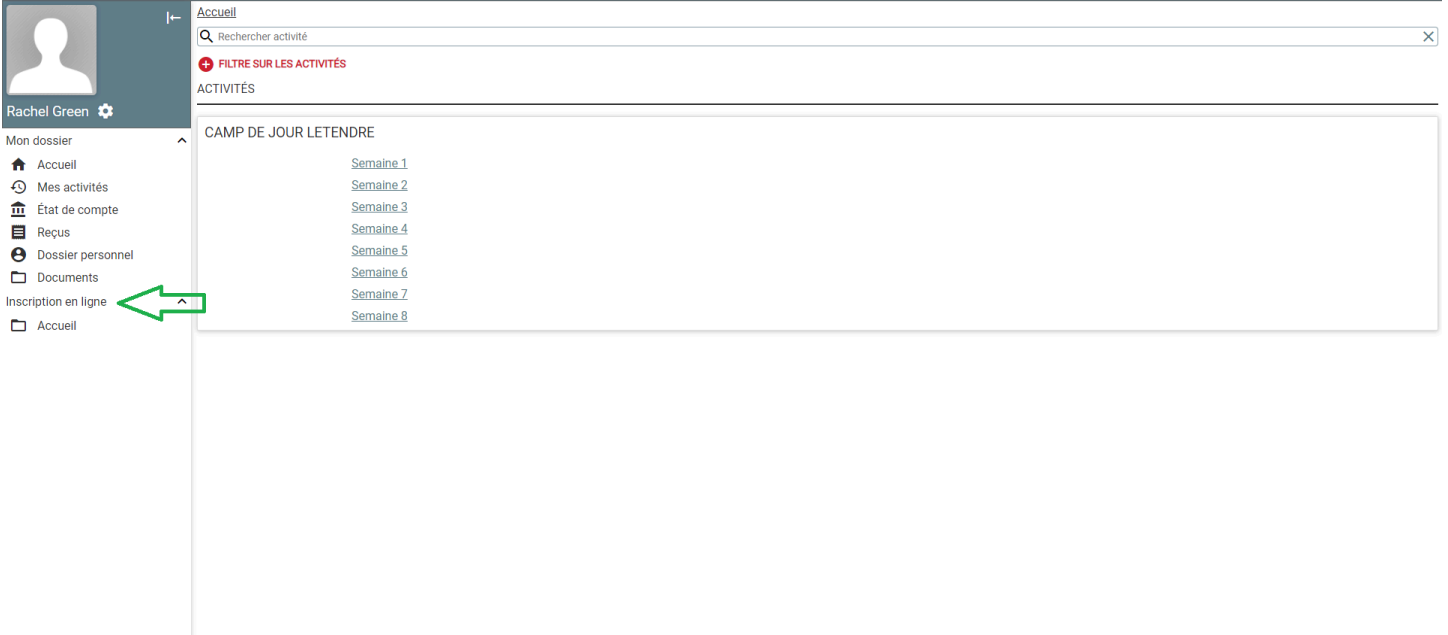
Responsable familial	Oui
Date de naissance	1970-01-01
Courriel	info@moncampdejour.ca

Numéro de participant 6

MEMBRES DE LA FAMILLE

+ AJOUTER UN MEMBRE

8) Vous trouverez toutes les programmations, inscription, produits et service offerts par moncampdejour.ca dans l'onglet INSCRIPTION EN LIGNE. Vous pouvez naviguer dans les différents items proposés.



Accueil

Rechercher activité

FILTRE SUR LES ACTIVITÉS

ACTIVITÉS

Mon dossier

- Accueil
- Mes activités
- État de compte
- Reçus
- Dossier personnel
- Documents
- Inscription en ligne
- Accueil

CAMP DE JOUR LETENDRE

- Semaine 1
- Semaine 2
- Semaine 3
- Semaine 4
- Semaine 5
- Semaine 6
- Semaine 7
- Semaine 8

Notez que seules les activités du groupe d'âge de votre enfant seront affichées.

***Toute transaction effectuée sur COBA Activités avec une carte de crédit est sécurisée.**

En vous créant un compte, vous pourrez retracer vos achats, vérifier vos activités à venir et ainsi faciliter votre expérience.

Pour toutes questions en lien avec le portail Coba Activités, nous vous invitons à nous écrire à l'adresse coba.aide@collegeletendre.qc.ca.